

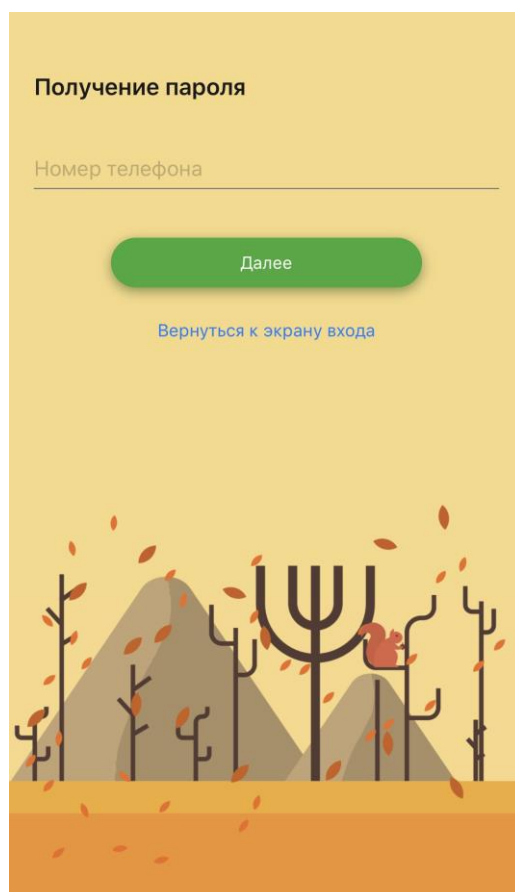
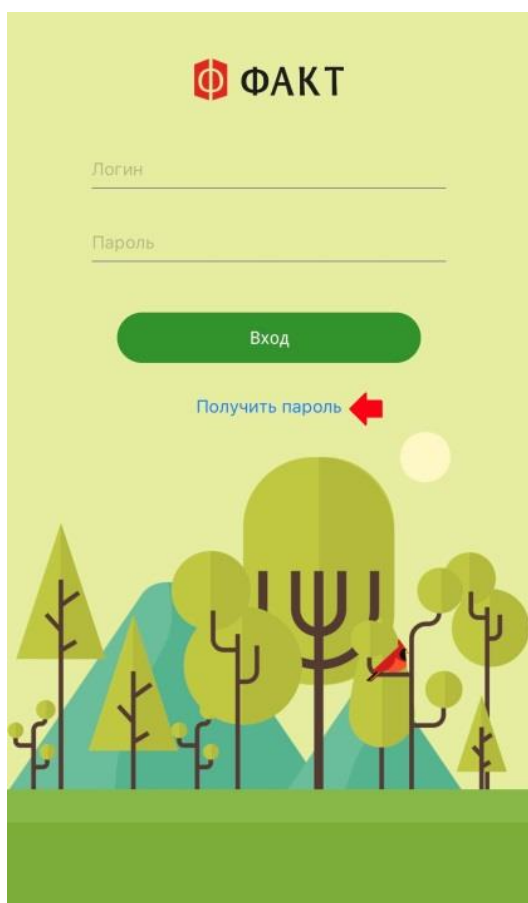
ВРЕМЯ ОБНОВЛЯТЬСЯ!

4-ЫЙ РЕЛИЗ МОБИЛЬНОГО ПРИЛОЖЕНИЯ

Встречайте новую версию мобильного приложения «ФАКТ». С ним у вас ещё больше возможностей и комфорта в управлении жизнью в посёлке и свободного времени для семьи и хобби.

ЧТО ИЗМЕНИЛОСЬ?

1. **Восстановление и получение пароля для входа в приложение.** Теперь это возможно в пару нажатий! Напоминаем, что для получения пароля необходимо иметь лицевой счёт (т.е. договор с УК).



2. **Запись на приём в управляющую компанию.** Просто выбирайте тему обращения, удобную дату приёма и свободное время для личной встречи со специалистом.

The interface is divided into three main sections:

- Notifications:** A list of recent updates with dates and titles, such as "Сбор заявок на турниры по футболу и воле...", "мая семинар по газификации и ярмарка ра...", "Новые услуги для жителей", "Да будет свет!", "Отключение электроэнергии", "Перенос личного кабинета УК в мобильное...", and "Спортивный инвентарь для жителей". A red arrow points from this section to the contact form.
- Contact Form:** A screen titled "Свяжитесь с нами" (Contact Us) with options to call or message. It includes a dropdown menu "Выберете департамент" (Select department), a text input field "Текст", and buttons "Отправить" (Send) and "Запишитесь на прием" (Book an appointment). A red arrow points from the "Запишитесь на прием" button to the booking form.
- Booking Form:** A screen titled "Запись на прием" (Appointment Booking) with a dropdown menu "Выберете тему обращения" (Select topic of request), a date selector "Выберите дату" (Select date), a time selector "Выберите время" (Select time), and a "Записаться" (Book) button. Red arrows numbered 1 through 4 indicate the sequence of actions: 1. Selecting the topic, 2. Selecting the date, 3. Selecting the time, and 4. Pressing the "Записаться" button.


At the bottom of each screen is a navigation bar with icons for "Главный" (Home), "Услуги" (Services), "Счетчики" (Meters), "Пропуска" (Access), and "Помощь" (Help).

3. Оплата квитанций возможна любым способом:

- по QR-коду в квитанции (при оплате по QR-коду комиссия показывается сразу);
- через личный кабинет и Apple Pay и Google Pay;
- с помощью приложения Сбербанк-Онлайн

← Оплата

Обслуживание: апрель 2019



1. Управление территорией	___ Р
2. Содержание объектов инфраструктуры	___ Р
3. Содержание проездов	___ Р
4. Клининг	___ Р
5. Организация КПП режима и правопорядка	___ Р
Электропотребление МОП	___ Р
ПЕНИ_ЗА_МЕСЯЦ	___ Р
Итого:	Р

При онлайн-оплате комиссия банка - ____ руб [Оплатить](#)

↑

↑ Поделиться ссылкой на квитанцию ←

Главный Услуги Счетчики Пропуска Помощь

Живите с комфортом и удовольствием в коттеджных посёлках «ФАКТ.»!

Мы постоянно дополняем и улучшаем приложение. Если вы столкнулись с проблемой в его использовании или у вас появилась интересная идея по дополнению информацией или функциями, пишите нам на mobile@fakt-group.ru